

Environmental product declaration

In accordance with ISO 14025 and EN15804+A2

Morastolpen 6m C-Profil 110mm NE - rotlackad



Næringslivets Stiftelse for
miljødeklarasjoner

Eier av deklarasjonen:

Moramast AB

Produkt:

Morastolpen 6m C-Profil 110mm NE - rotlackad

Deklarert enhet:

1 kg

Deklarasjonen er basert på PCR:

EN 15804:2012+A2:2019 tjener som kjerne-PCR
NPCR 013:2021 Part B for Steel and aluminium
construction products

Programoperatør:

Næringslivets Stiftelse for
miljødeklarasjoner

Deklarasjonsnummer:

NEPD-6434-5695-NO

Publiseringsnummer:

NEPD-6434-5695-NO

Godkjent dato:

16.04.2024

Gyldig til:

16.04.2029

EPD software:

LCAno EPD generator ID: 68925

Generell informasjon

Produkt

Morastolpen 6m C-Profil 110mm NE - rotlackad

Programoperatør:

Næringslivets Stiftelse for miljødeklarasjoner
Postboks 5250 Majorstuen, 0303 Oslo, Norge
Telefon: +47 977 22 020
web: www.epd-norge.no

Deklarasjonsnummer:

NEPD-6434-5695-NO

Deklarasjonen er basert på PCR:

EN 15804:2012+A2:2019 tjener som kjerne-PCR
NPCR 013:2021 Part B for Steel and aluminium construction products

Erklæring om ansvar:

Eieren av deklarasjonen skal være ansvarlig for den underliggende informasjon og bevis. EPD Norge skal ikke være ansvarlig med hensyn til produsent informasjon, livsløpsvurdering data og bevis.

Deklarert enhet:

1 kg Morastolpen 6m C-Profil 110mm NE - rotlackad

Deklarert enhet med opsjon:

A1-A3,A4,A5,C1,C2,C3,C4,D

Funksjonell enhet:

1 kg Morastolpe, rotlackad

Generelt om verifikasjon av EPD fra verktøy:

Uavhengig verifikasjon av data, annen miljøinformasjon og EPD er foretatt etter ISO 14025:2010, kapittel 8.1.3 og 8.1.4. Verifikasjon av hver EPD foretas i henhold til EPD-Norge sine retningslinjer for verifikasjon og godkjenning som krever at EPD-verktøy er i) integrert i bedriftens miljøstyringssystem, ii) prosedyrer for bruk av EPD-verktøy er godkjent av EPD-Norge og iii) prosessen gjennomgås årlig av en uavhengig 3.parts verifikator. Se vedlegg G i EPD-Norge sine retningslinjer for mer informasjon om EPD-verktøy.

Verifikasjon av EPD-verktøy:

Uavhengig tredjepartsverifikasjon av verktøy, bakgrunnsdata og test-EPD er gjort i henhold til EPD-Norge sine prosedyrer og retningslinjer for verifisering og godkjenning av EPD-verktøy.

Tredjeparts verifikator:

Alexander Borg, Asplan Viak AS

(krever ikke signatur)

Eier av deklarasjonen:

Moramast AB
Kontaktperson: Björn Åkerblom
Telefon: +46 250-59 20 90
e-post: info@moramast.se

Produsent:

Moramast AB

Produksjonssted:

Moramast AB
Vattugatan 11
792 36 Mora, Sweden

Kvalitet/Miljøsystem:

ISO 9001:2015, ISO 14001:2015

Org. no.:

556179-2598

Godkjent dato:

16.04.2024

Gyldig til:

16.04.2029

Årstall for studien:

2022

Sammenlignbarhet:

EPD av byggevarer er nødvendigvis ikke sammenlignbare hvis de ikke samsvarer med NS-EN 15804 og ses i en bygningskontekst.


Utarbeidelse og verifikasjon av miljødeklarasjon:

Deklarasjonen er utarbeidet og verifisert ved bruk av EPD-verktøy lca.tools ver EPD2022.03, utviklet av LCA.no. EPD-verktøyet er integrert i bedriftens miljøstyringssystem, og godkjent av EPD-Norge

EPD er utarbeidet av: Björn Åkerblom

Bedriftsspesifikke data og EPD er kontrollert av: Hakan Gudmundson

Godkjent:



Håkon Hauan
Daglig leder av EPD-Norge

Produkt

Produktbeskrivelse:

Denna miljödeklaration är framtagen för standard 6m Morastolpar med C-profil 110mm (exkl. armatur) som är NE-klassade samt anodiserade och rotlackerade.

EPD-resultaten motsvarar procentuell vikt i genomsnitt av de olika i produkten ingående materialen.

Belysningsstolparna är i huvudsak uppbyggda med extruderade profiler i aluminium samt rundstänger och rör i stål och är avsedda för att bära belysningsarmaturer.

Produktspesifikasjon:

Vi har egen produktion i Mora och använder europeiskt aluminium med hög kvalitet som är producerat av 21 % återanvänt material.

Aluminiumprofilerna är anodiserade och ger produkten ett bra korrosionsskydd.

Belysningsstolparna är tillverkade enligt SS-EN 40 och är CE-märkta.

| Materialer | kg | % |
|-------------------|------|-------|
| Coating materials | 0,00 | 0,29 |
| Metal - Aluminium | 0,44 | 44,03 |
| Metal - Steel | 0,54 | 53,73 |
| Metal - Zinc | 0,02 | 1,95 |
| Total | 1,00 | |

| Emballasje | kg | % |
|------------------------|------|-------|
| Packaging - Textile | 0,02 | 10,19 |
| Packaging - Wood | 0,19 | 89,81 |
| Total inkl. emballasje | 1,21 | |

Tekniske data:

CE-godkänd: Ja

För tekniska data och respektive produkts egenvikt för beräkning av EPD-värde, vänligen se produktdata på www.moramast.se

Markedsområde:

Huvudsakligen Sverige, men kan säljas i hela världen.

Levetid, produkt:

Minst 50 år i korrosivitetsklass C3

Levetid, bygg eller anlegg:

Inte relevant

LCA: Beregningsregler

Deklarert enhet:

1 kg Morastolpen 6m C-Profil 110mm NE - rotlackad

Cut-off kriterier:

Alle viktige råmaterialer og all viktig energibruk er inkludert. Produksjonsprosessen for råmaterialene og energistrømmer som inngår med veldig små mengder (mindre enn 1%) er ikke inkludert. Disse cut-off kriteriene gjelder ikke for farlige materialer og stoffer.

Allokering:

Allokering er gjort iht. bestemmelser i EN 15804. Inngående energi og vann, samt produksjon av avfall i egen produksjon er allokert likt mellom alle produktene gjennom masseallokering. Miljøpåvirkning og ressursforbruk for primærproduksjonen av resirkulerte materialer er allokert til det opprinnelige produksystemet. Bearbeidingsprosessen og transport av materialet til produksjonssted er allokert til analysen i denne EPDen.

Datakvalitet:

Spesifikke data for produktsammensetningen er fremskaffet av produsenten. De representerer produksjonen av det deklarererte produktet og ble samlet inn for EPD-utvikling i det oppgitte året for studien. Bakgrunnsdata er basert på EPDer iht. EN 15804 og ulike LCA databaser.

Datakvaliteten for råmaterialene i A1 er presentert i tabellen nedenfor.

| Materialer | Kilde | Datakvalitet | År |
|---------------------|------------------------|--------------|------|
| Coating materials | ecoinvent 3.6 | Database | 2019 |
| Metal - Aluminium | Modified ecoinvent 3.6 | Database | 2019 |
| Metal - Steel | Modified ecoinvent 3.6 | Database | 2019 |
| Metal - Zinc | ecoinvent 3.6 | Database | 2019 |
| Packaging - Textile | ecoinvent 3.6 | Database | 2019 |
| Packaging - Wood | ecoinvent 3.6 | Database | 2019 |













LCA: Scenarier og annen teknisk informasjon

Følgende informasjon beskriver scenariene for modulene i EPDen.

| Transport fra produksjonssted til bruker (A4) | Kapasitetsutnyttelse inkl. retur (%) | Distanse (km) | Brennstoff/Energiforbruk | Enhet | Verdi (Liter/tonn) |
|--|--------------------------------------|---------------|--------------------------|-------|--------------------|
| Truck, over 32 tonnes, EURO 6 (km) - Europe | 53,3 % | 400 | 0,023 | l/tkm | 9,20 |
| Byggefase (A5) | | | | | |
| | Enhet | Verdi | | | |
| Waste, Covering felt, Packaging, Recycled Textile, to average treatment (kg) - A5, inkl. 85 km transp. | kg | 0,02 | | | |
| Waste, softwood, beam, raw, dried, u=20%, average treatment (kg) | kg | 0,19 | | | |
| Transport til avfallsbehandling (C2) | | | | | |
| | Kapasitetsutnyttelse inkl. retur (%) | Distanse (km) | Brennstoff/Energiforbruk | Enhet | Verdi (Liter/tonn) |
| Truck, 16-32 tonnes, EURO 6 (km) - Europe | 36,7 % | 1 | 0,043 | l/tkm | 0,03 |
| Avfallsbehandling (C3) | | | | | |
| | Enhet | Verdi | | | |
| Materials to recycling (kg) | kg | 0,91 | | | |
| Waste treatment per kg Hazardous waste, incineration (kg) | kg | 0,00 | | | |
| Avfall til sluttbehandling (C4) | | | | | |
| | Enhet | Verdi | | | |
| Landfilling of ashes from incineration of Hazardous waste, from incineration (kg) | kg | 0,00 | | | |
| Waste, aluminium, to landfill (kg) | kg | 0,03 | | | |
| Waste, hazardous waste, to landfill (kg) | kg | 0,00 | | | |
| Waste, scrap steel, to landfill (kg) | kg | 0,05 | | | |
| Waste, scrap Zinc, to landfill (kg) | kg | 0,00 | | | |
| Gevinst og belastninger etter endt levetid (D) | | | | | |
| | Enhet | Verdi | | | |
| Substitution of electricity (MJ) | MJ | 0,00 | | | |
| Substitution of primary aluminium with net scrap (kg) | kg | 0,40 | | | |
| Substitution of primary steel with net scrap (kg) | kg | 0,17 | | | |
| Substitution of thermal energy, district heating (MJ) | MJ | 0,00 | | | |
| Substitution of Zinc (kg) | kg | 0,00 | | | |

LCA: Resultater

LCA resultatene er presentert under for enheten som er definert på side 2 av EPD dokumentet.

| Miljøpåvirkning (Environmental impact) | | | | | | | | | | |
|--|-------------------------|-----------|----------|----------|----|----------|----------|----------|-----------|--|
| Indikator | Enhet | A1-A3 | A4 | A5 | C1 | C2 | C3 | C4 | D | |
|  GWP-total | kg CO ₂ -ekv | 4,28E+00 | 3,49E-02 | 5,38E-01 | 0 | 1,23E-04 | 5,80E-03 | 9,61E-04 | -3,79E+00 | |
|  GWP-fossil | kg CO ₂ -ekv | 4,48E+00 | 3,48E-02 | 1,09E-02 | 0 | 1,23E-04 | 5,78E-03 | 9,58E-04 | -3,70E+00 | |
|  GWP-biogenic | kg CO ₂ -ekv | -2,09E-01 | 1,49E-05 | 5,27E-01 | 0 | 5,08E-08 | 1,45E-05 | 1,76E-06 | -1,63E-02 | |
|  GWP-luluc | kg CO ₂ -ekv | 9,21E-03 | 1,06E-05 | 6,08E-07 | 0 | 4,37E-08 | 1,46E-06 | 7,86E-07 | -6,69E-02 | |
|  ODP | kg CFC11 -ekv | 5,30E-07 | 8,40E-09 | 3,50E-10 | 0 | 2,80E-11 | 6,63E-10 | 2,53E-10 | -3,23E-07 | |
|  AP | mol H+ -ekv | 3,61E-02 | 1,12E-04 | 3,60E-05 | 0 | 3,53E-07 | 8,50E-06 | 6,48E-06 | -2,48E-02 | |
|  EP-FreshWater | kg P -ekv | 1,64E-04 | 2,77E-07 | 7,79E-08 | 0 | 9,81E-10 | 1,39E-07 | 1,46E-08 | -1,48E-04 | |
|  EP-Marine | kg N -ekv | 4,62E-03 | 2,46E-05 | 2,35E-05 | 0 | 6,99E-08 | 1,76E-06 | 2,27E-06 | -3,21E-03 | |
|  EP-Terrestrial | mol N -ekv | 8,97E-02 | 2,74E-04 | 1,76E-04 | 0 | 7,81E-07 | 1,98E-05 | 2,54E-05 | -3,51E-02 | |
|  POCP | kg NMVOC -ekv | 1,75E-02 | 1,08E-04 | 4,48E-05 | 0 | 2,99E-07 | 5,55E-06 | 7,34E-06 | -1,21E-02 | |
|  ADP-minerals&metals ¹ | kg Sb-ekv | 1,59E-03 | 6,21E-07 | 2,28E-08 | 0 | 3,39E-09 | 2,02E-08 | 6,20E-09 | -1,49E-04 | |
|  ADP-fossil ¹ | MJ | 5,80E+01 | 5,66E-01 | 2,99E-02 | 0 | 1,86E-03 | 2,43E-02 | 1,96E-02 | -4,63E+01 | |
|  WDP ¹ | m ³ | 9,49E+02 | 4,34E-01 | 1,10E-01 | 0 | 1,80E-03 | 8,99E-02 | 3,07E-01 | -2,01E+03 | |

GWP-total = Globalt oppvarmingspotensial totalt; GWP-fossil = Globalt oppvarmingspotensial fossile brensler; GWP-biogenic = Globalt oppvarmingspotensial biogene kilder; GWP-luluc = Globalt oppvarmingspotensial arealbruk og arealbruks endringer; ODP = Potensial for nedbryting av stratosfærisk ozon; AP = Forsurningspotensial for kilder på land og vann; EP = overgjødslingspotensial til ferskvann, hav og jord; POCP = Potensial for fotokjemisk oksidantdannning; ADP-minerals&metals = Abiotisk utarmingspotensial for ikke-fossile ressurser, mineraler og metaller; ADP-fossil = Abiotisk utarmingspotensial for fossile ressurser, fossile brensler; WDP = Utarmingspotensial for vannressurser







"Leseeksempel: 9,0 E-03 = 9,0*10⁻³ = 0,009"

*INA Indicator Not Assessed (indikator ikke vurdert)

1. Resultatene av denne miljøpåvirkningsindikatoren skal brukes med forsiktighet ettersom usikkerheten til resultatene er høy eller det er begrenset erfaring med bruk av indikatoren.

Merknad om miljøpåvirkningen

Supplerende indikatorer for miljøpåvirkning

| Indikator | Enhet | A1-A3 | A4 | A5 | C1 | C2 | C3 | C4 | D |
|---|------------------|----------|----------|----------|----|----------|----------|----------|-----------|
|  PM | Sykdomstilfeller | 4,35E-07 | 3,20E-09 | 3,77E-10 | 0 | 8,00E-12 | 1,31E-10 | 1,17E-10 | -2,61E-07 |
|  IRP ² | kgBq U235 -ekv | 3,65E-01 | 2,47E-03 | 8,22E-05 | 0 | 8,12E-06 | 1,10E-04 | 1,08E-04 | -1,95E-01 |
|  ETP-fw ¹ | CTUe | 1,24E+02 | 4,14E-01 | 9,17E-02 | 0 | 1,38E-03 | 1,18E-01 | 1,91E+01 | -6,36E+01 |
|  HTP-c ¹ | CTUh | 2,11E-08 | 0,00E+00 | 9,00E-12 | 0 | 0,00E+00 | 6,00E-12 | 1,00E-12 | -9,82E-09 |
|  HTP-nc ¹ | CTUh | 2,59E-07 | 4,00E-10 | 4,07E-10 | 0 | 2,00E-12 | 3,40E-11 | 2,50E-11 | -8,57E-08 |
|  SQP ¹ | dimensjonsløs | 3,40E+01 | 6,49E-01 | 1,50E-02 | 0 | 1,30E-03 | 9,57E-03 | 6,13E-02 | -5,37E-01 |


PM = Partikkelutslipp; IRP = Ioniserende stråling (helseeffekt); ETP-fw = Økotoksisitet (ferskvann); HTP-c = Toksisitet påvirkning på mennesker, kreft; HTP-nc = Toksisitet påvirkning på mennesker, andre effekter enn kreft; SQP = Påvirkninger knyttet til arealbruksendringer / jordkvalitet

"Leseeksempel: 9,0 E-03 = 9,0*10⁻³ = 0,009"

*INA Indicator Not Assessed (indikator ikke vurdert)

1. Resultatene av denne miljøpåvirkningsindikatoren skal brukes med forsiktighet ettersom usikkerheten til resultatene er høy eller det er begrenset erfaring med bruk av indikatoren.
2. Denne påvirkningskategorien omhandler hovedsakelig den eventuelle effekten av lavdose ioniserende stråling på menneskers helse i atombrenselsyklusen. Den tar ikke hensyn til effekter på grunn av mulige atomulykker, yrkesmessig eksponering eller på grunn av fjerning av radioaktivt avfall i underjordiske anlegg. Potensiell ioniserende stråling fra jorda, fra radon og fra noen byggematerialer måles heller ikke av denne indikatoren.

Ressursbruk (Resource use)




| Indikator | Enhet | A1-A3 | A4 | A5 | C1 | C2 | C3 | C4 | D |
|---|----------------|----------|----------|-----------|----|----------|----------|----------|-----------|
|  PERE | MJ | 3,84E+01 | 7,12E-03 | 1,07E-03 | 0 | 2,66E-05 | 4,38E-03 | 1,91E-03 | -1,63E+01 |
|  PERM | MJ | 2,59E+00 | 0,00E+00 | 0,00E+00 | 0 | 0,00E+00 | 0,00E+00 | 0,00E+00 | 0,00E+00 |
|  PERT | MJ | 4,09E+01 | 7,12E-03 | 1,07E-03 | 0 | 2,66E-05 | 4,38E-03 | 1,91E-03 | -1,63E+01 |
|  PENRE | MJ | 5,80E+01 | 5,66E-01 | 3,29E-02 | 0 | 1,86E-03 | 2,43E-02 | 1,96E-02 | -4,63E+01 |
|  PENRM | MJ | 8,92E-02 | 0,00E+00 | -8,92E-02 | 0 | 0,00E+00 | 0,00E+00 | 0,00E+00 | 0,00E+00 |
|  PENRT | MJ | 5,90E+01 | 5,66E-01 | 3,29E-02 | 0 | 1,86E-03 | 2,43E-02 | 1,96E-02 | -4,63E+01 |
|  SM | kg | 2,30E-01 | 0,00E+00 | 1,53E-04 | 0 | 0,00E+00 | 0,00E+00 | 6,26E-06 | 0,00E+00 |
|  RSF | MJ | 4,51E-02 | 2,49E-04 | 2,68E-05 | 0 | 9,51E-07 | 9,67E-05 | 3,48E-05 | -3,49E-04 |
|  NRSF | MJ | 1,50E-01 | 8,35E-04 | -2,90E-04 | 0 | 3,40E-06 | 0,00E+00 | 9,71E-05 | 2,15E-01 |
|  FW | m ³ | 2,45E-01 | 6,44E-05 | 5,87E-05 | 0 | 1,99E-07 | 2,25E-05 | 2,47E-05 | -8,90E-02 |

PERE = Fornybar primærenergi brukt som energibærer; PERM = Fornybar primærenergi brukt som råmateriale; PERT = Total bruk av fornybar primærenergi; PENRE = Ikke fornybar primærenergi brukt som energibærer; PENRM = Ikke fornybar primærenergi brukt som råmateriale; PENRT = Total bruk av ikke fornybar primærenergi; SM = Bruk av sekundære materialer; RSF = Bruk av fornybart sekundære brensel; NRSF = Bruk av ikke fornybart sekundære brensel; FW = Netto bruk av ferskvann.

"Leseeksempel: 9,0 E-03 = 9,0*10⁻³ = 0,009"

*INA Indicator Not Assessed (indikator ikke vurdert)

Livsløpets slutt - Avfall (End of life - Waste)






| Indikator | Enhet | A1-A3 | A4 | A5 | C1 | C2 | C3 | C4 | D |
|--|-------|----------|----------|----------|----|----------|----------|----------|-----------|
|  HWD | kg | 3,44E-02 | 3,10E-05 | 5,28E-03 | 0 | 9,58E-08 | 0,00E+00 | 2,90E-04 | 1,38E-02 |
|  NHWD | kg | 1,64E+00 | 4,92E-02 | 7,85E-03 | 0 | 9,03E-05 | 2,61E-03 | 8,70E-02 | -1,10E+00 |
|  RWD | kg | 2,89E-04 | 3,86E-06 | 1,08E-07 | 0 | 1,27E-08 | 0,00E+00 | 0,00E+00 | -1,83E-04 |

HWD = Avhendet farlig avfall; NHWD = Avhendet ikke-farlig avfall; RWD = Avhendet radioaktivt avfall

*Leseeksempel: 9,0 E-03 = $9,0 \cdot 10^{-3} = 0,009$

*INA Indicator Not Assessed (indikator ikke vurdert)

Livsløpets slutt - Utgangsfaktorer (End of life - Output flow)

| Indikator | Enhet | A1-A3 | A4 | A5 | C1 | C2 | C3 | C4 | D |
|---|-------|----------|----------|----------|----|----------|----------|----------|----------|
|  CRU | kg | 0,00E+00 | 0,00E+00 | 0,00E+00 | 0 | 0,00E+00 | 0,00E+00 | 0,00E+00 | 0,00E+00 |
|  MFR | kg | 3,43E-01 | 0,00E+00 | 2,85E-04 | 0 | 0,00E+00 | 9,11E-01 | 0,00E+00 | 0,00E+00 |
|  MER | kg | 7,12E-07 | 0,00E+00 | 7,07E-05 | 0 | 0,00E+00 | 2,61E-03 | 0,00E+00 | 0,00E+00 |
|  EEE | MJ | 3,85E-03 | 0,00E+00 | 1,38E-01 | 0 | 0,00E+00 | 2,58E-06 | 0,00E+00 | 0,00E+00 |
|  EET | MJ | 5,82E-02 | 0,00E+00 | 2,08E+00 | 0 | 0,00E+00 | 3,91E-05 | 0,00E+00 | 0,00E+00 |

CRU = Komponenter for gjenbruk, MFR Materialer for resirkulering, MER = Materialer for energigjenvinning, EEE = Eksportert elektrisk energi; EET = Eksportert termisk energi

*Leseeksempel: 9,0 E-03 = $9,0 \cdot 10^{-3} = 0,009$

*INA Indicator Not Assessed (indikator ikke vurdert)

Informasjon om innholdet av biogent karbon

| Indikator | Enhet | Ved port |
|---|-------|----------|
| Innhold av biogent karbon i produkt | kg C | 0,00E+00 |
| Innhold av biogent karbon i emballasjen | kg C | 7,71E-02 |

Merk: 1 kg biogent karbon tilsvarer 44/12 kg CO₂

Tilleggskrav

Klimagassutslipp fra bruk av elektrisitet i produksjonsfasen

Nasjonal produksjonsmiks fra import, lavspenning (inkludert produksjon av overføringslinjer, i tillegg til direkte utslipp og tap i nett) er brukt for anvendt elektrisitet i produksjonsprosessen (A3). Bakgrunnsdata er presentert i tabellen under. Karakteriseringsfaktorer fra EN15804:2012+A2:2019 er benyttet.

| Electricity mix | Data source | Amount | Enhet |
|---------------------------|---------------|--------|---------------------------|
| Electricity, Sweden (kWh) | ecoinvent 3.6 | 54,94 | g CO ₂ -eq/kWh |

Farlige stoffer

Produktet er ikke tilført stoffer fra REACH Kandidatliste eller den norske prioritetslisten.

Inneklima

Ytterligere miljøinformasjon

| Ytterligere indikatorer for miljøpåvirkning nødvendig i NPCR Part A for construction products | | | | | | | | | |
|---|-------------------------|----------|----------|----------|----|----------|----------|----------|-----------|
| Indikator | Enhet | A1-A3 | A4 | A5 | C1 | C2 | C3 | C4 | D |
| GWPIOBC | kg CO ₂ -ekv | 4,53E+00 | 3,49E-02 | 0,00E+00 | 0 | 1,23E-04 | 5,80E-03 | 2,16E-04 | -3,71E+00 |

GWP-IOBC: Globalt oppvarmingspotensial beregnet etter prinsippet om umiddelbar oksidasjon. For å øke tydeligheten av biogent karbonbidrag til klimapåvirkning, kreves indikatoren GWP-IOBC da den erklærer klimapåvirkninger beregnet i henhold til prinsippet om øyeblikkelig oksidasjon. GWP-IOBC er også referert til som GWP-GHG i sammenheng med svensk lov om offentlige anskaffelser.

Bibliografi

NS-EN ISO 14025:2010 Miljømerker og deklarasjoner - Miljødeklarasjoner type III - Prinsipper og prosedyrer.
 NS-EN ISO 14044:2006 Miljøstyring - Livsløpsvurderinger - Krav og retningslinjer.
 NS-EN 15804:2012+A2:2019 Bærekraftig byggverk - Miljødeklarasjoner - Grunnleggende produktkategoriregler for byggevarer.
 ISO 21930:2017 Sustainability in buildings and civil engineering works -
 Core rules for environmental product declarations of construction products and services.
 ecoinvent v3, Allocation, cut-off by classification, Swiss Centre of Life Cycle Inventories.
 Iversen et al., (2021) eEPD v2021.09 Background information for EPD generator tool system verification, LCA.no rapportnummer: : 07.21.
 Graafland and Iversen, (2022) EPD generator for EPD generator for NPCR 013 Part B for Steel and Aluminum, Background information for EPD generator application and LCA data, LCA.no report number: 08.22
 NPCR Part A: Construction products and services. Ver. 2.0. April 2021, EPD-Norge.
 NPCR 013 Part B for Steel and Aluminium Construction Products , Ver. 4.0, 06.10.2021, EPD Norway.

| | | |
|--|---|---|
|  epd-norge <small>Global program operatør</small> | Programoperatør og utgiver Næringslivets Stiftelse for miljødeklarasjoner Postboks 5250 Majorstuen, 0303 Oslo, Norge | Telefon: +47 977 22 020 e-post: post@epd-norge.no web: www.epd-norge.no |
|  | Eier av deklarasjonen: Moramast AB Vattugatan 11, 792 36 Mora | Telefon: +46 250-59 20 90 e-post: info@moramast.se web: https://moramast.se/ |
|  | Forfatter av livsløpsrapporten LCA.no AS Dokka 6B, 1671 | Telefon: +47 916 50 916 e-post: post@lca.no web: www.lca.no |
|  | Utvikler av EPD-generator LCA.no AS Dokka 6B,1671 Kråkerøy | Telefon: +47 916 50 916 e-post: post@lca.no web: www.lca.no |
|  | ECO Platform ECO Portal | web: www.eco-platform.org web: ECO Portal |